



АВГУСТОВСКАЯ КОНФЕРЕНЦИЯ ПЕДАГОГИЧЕСКИХ РАБОТНИКОВ СИСТЕМЫ ОБРАЗОВАНИЯ НОВОЛАКСКОГО РАЙОНА

28 августа 2025 г.





УПРАВЛЕНИЕ ОБРАЗОВАНИЯ НОВОЛАКСКОГО РАЙОНА



«БУДУЩЕЕ В НАСТОЯЩЕМ. ПУТИ К НОВОМУ КАЧЕСТВУ ОБРАЗОВАНИЯ В МР «НОВОЛАКСКИЙ РАЙОН»

Докладчик: Светлана Рамазановна Кудоева

Начальник МКУ «Управление образования»
МР «Новолакский район»

28 августа 2025 г.





**«УСПЕШНОЕ БУДУЩЕЕ ЧЕЛОВЕКА
ЗАВИСИТ ОТ КАЧЕСТВЕННОГО
ОБРАЗОВАНИЯ И РАЗНОСТОРОННЕГО
РАЗВИТИЯ»**

**«Именно в школе закладываются
все наши победы. Это абсолютно
очевидная вещь, это фундамент,
на котором строится всё наше
общество, вся страна, всё
государство»**

*Президент
Российской
Федерации*

В.В. Путин



*Образование –
величайшее из земных
благ, если оно
наивысшего качества.
В противном случае
оно совершенно
бесполезно.*



Редьярд Киплинг,
английский писатель



КАЧЕСТВО ОБРАЗОВАНИЯ – ЭТО...



Качество
образовательных
результатов



Качество
образования



Качество
образовательных
условий



Качество
образовательных
процессов



Как бы ни был высок ваш пост, вы несете ответственность за то, что делается на самом низу.

Бесси Роуленд Джеймс

**... мир держится на четырех столпах...
познание мудрых,
справедливость сильных,
молитвы праведных и
доблесть храбрых,
но все четыре
ничто... без искусства управления.**

Фрэнк Герберт

Чтобы ликвидировать отставание, достаточно изменить направление.

Евгений Лапин

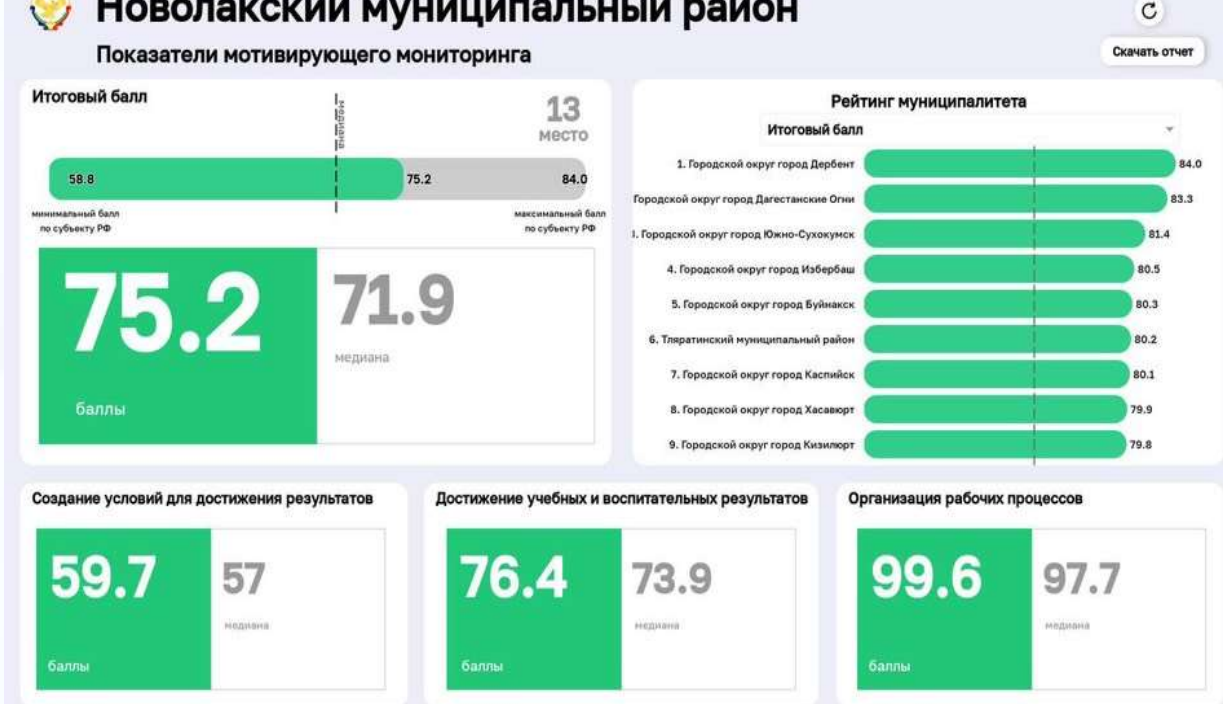
Вы никогда не решите проблему, пока не признаете, что она у вас есть.

Харви Маккей

**Исследования науки обогнали духовное развитие.
У нас есть управляемые ракеты и неуправляемые люди.**

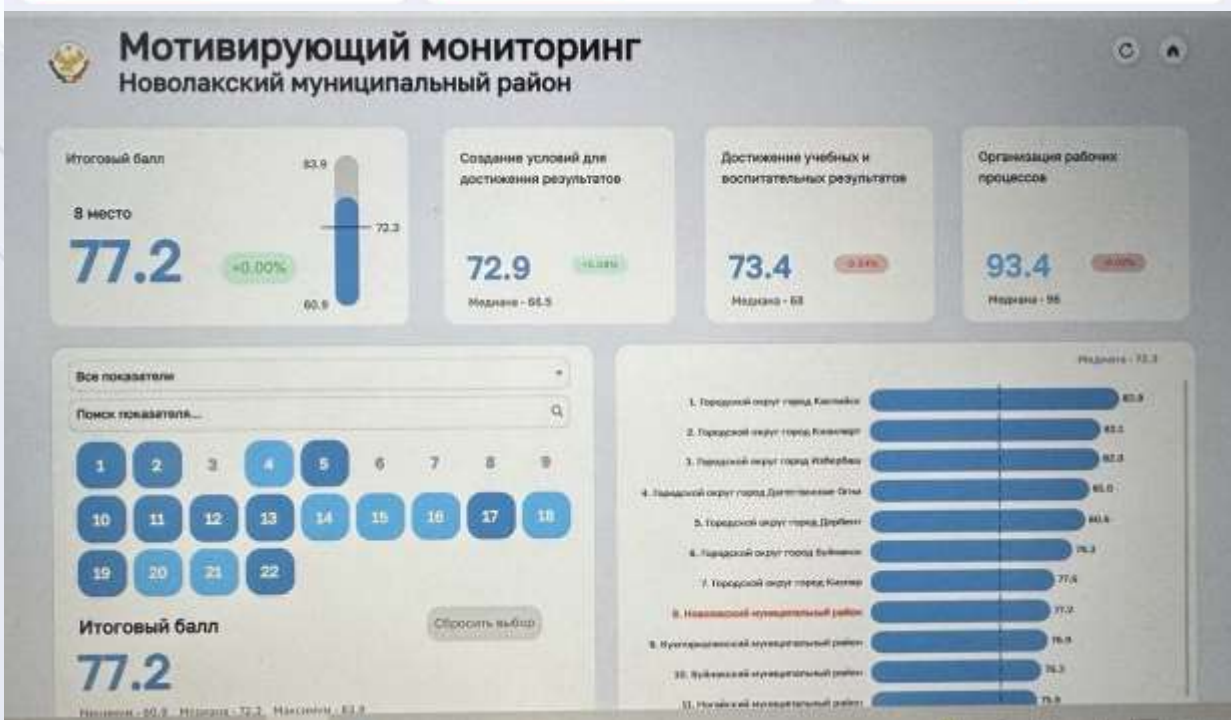
Мартин Лютер Кинг



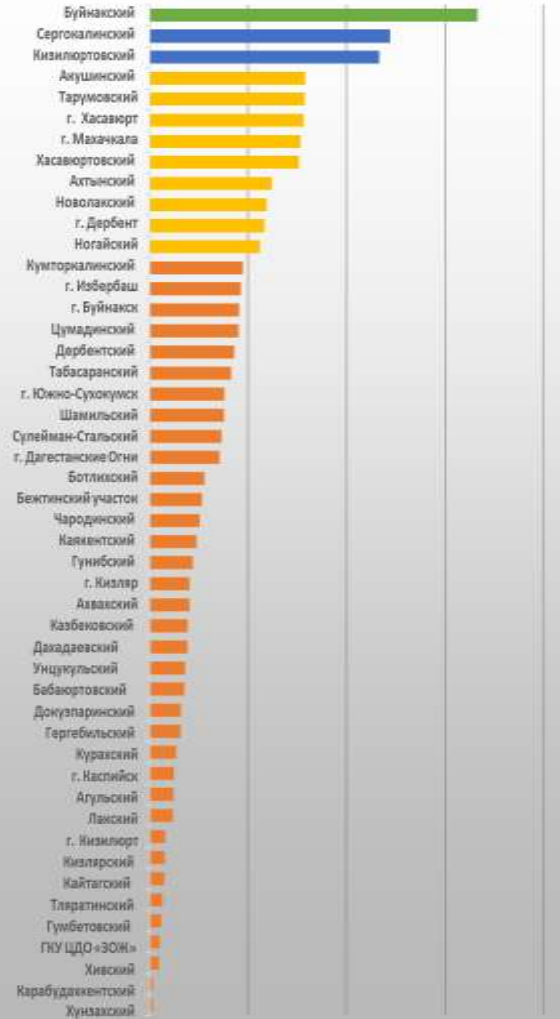


РЕЗУЛЬТАТЫ МОТИВИРУЮЩЕГО МОНИТОРИНГА ДЕЯТЕЛЬНОСТИ ИСПОЛНИТЕЛЬНЫХ ОРГАНОВ СУБЪЕКТОВ РОССИЙСКОЙ ФЕДЕРАЦИИ, ОСУЩЕСТВЛЯЮЩИХ ГОСУДАРСТВЕННОЕ УПРАВЛЕНИЕ В СФЕРЕ ОБРАЗОВАНИЯ

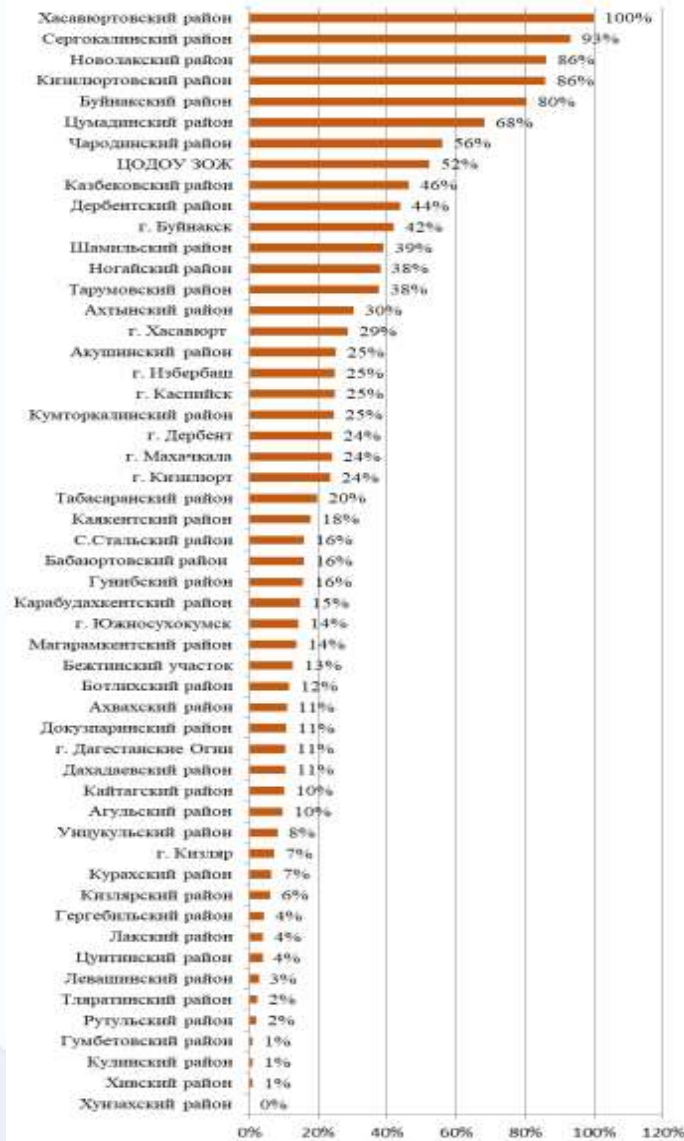
Мотивирующий мониторинг- это анализ деятельности органов местного самоуправления, осуществляющих управление в сфере образования, представляющий собой совокупность принципов, методов и процессов организации, сбора данных, первичной обработки собранной информации, ее систематизации, анализа и интерпретации для развития управления системой общего образования, дополнительного образования детей и взрослых на муниципальном уровне.



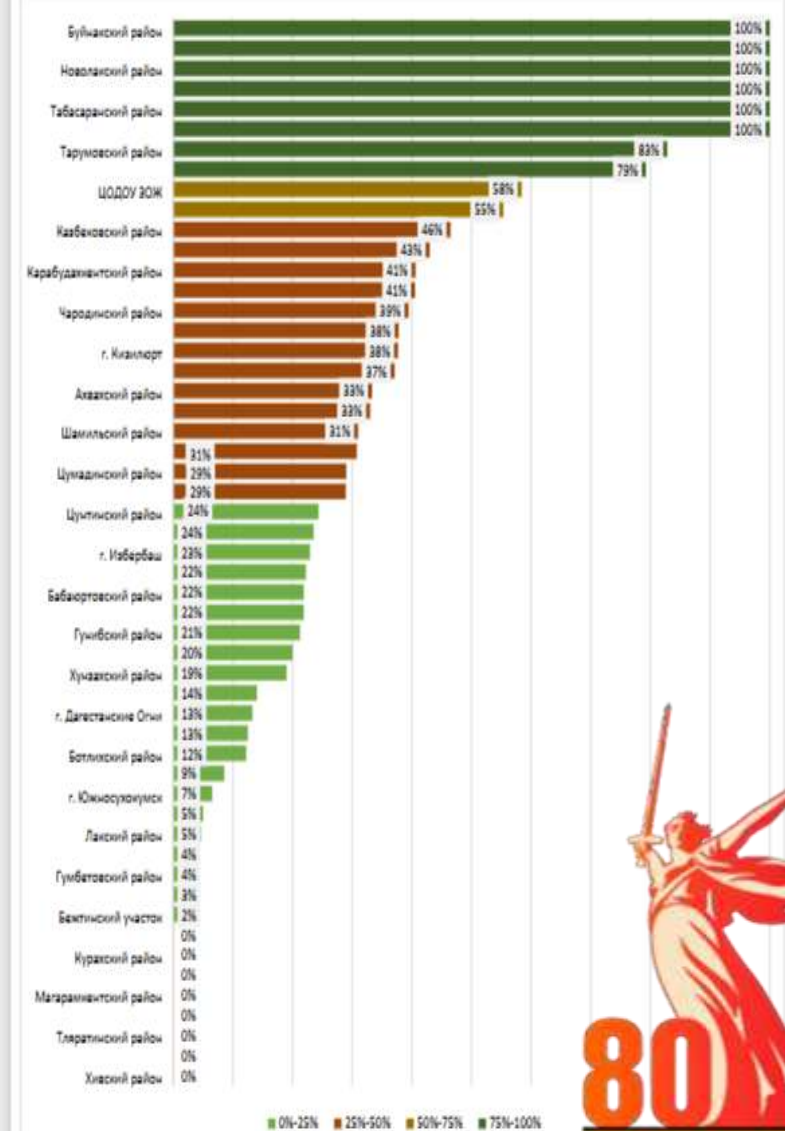
**По итогам 2022 – 2023 уч. года
10 позиция (от 50 %),**



**По итогам 2023 -2024 уч.года
3 позиция (от 86 %).**



**По итогам 2024 -2025 уч.года
1 позиция (от 100 %).**

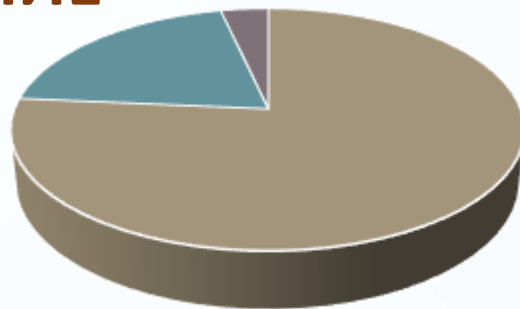


ДОШКОЛЬНОЕ ОБРАЗОВАНИЕ

ОХВАТ

ДОШКОЛЬНЫМ ОБРАЗОВАНИЕМ

1879 детей



30,8 %

ДОСТУПНОСТЬ

ДОШКОЛЬНОГО ОБРАЗОВАНИЯ

для детей в возрасте от 2 мес. до 8 лет



КОМПЛЕКС МЕР ПО ОБЕСПЕЧЕНИЮ ДОСТУПНОСТИ ДОШКОЛЬНОГО ОБРАЗОВАНИЯ

**Строительство детских садов –
увеличение дополнительных
мест в детских садах.**

**Организация ГКП при школах:
14 ГКП - охвачено 280 детей**

Ремонт зданий детских садов.

2019-2024


3,6 млн руб.

2025

1,3 млн руб.

На хоз. нужды - 620 т.рублей.

На покупку игрушек – 640 т.руб

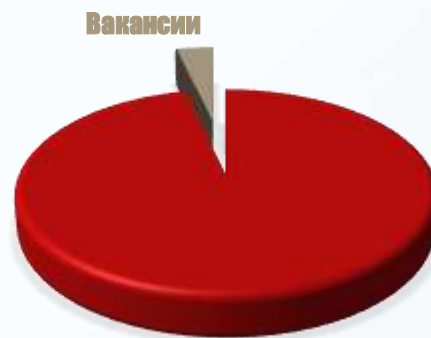


ДОШКОЛЬНОЕ ОБРАЗОВАНИЕ

Уровень обеспеченности педагогическими кадрами составил 96,26%
Число вакантных единиц – 5.

Количество работников в ДОУ составляет – 191,
педагогических работников - 70.
Из них высшее образование имеют – 29 педагогов,
среднее профессиональное образование имеют –
22 педагогов.
Курсы повышения квалификации прошли - 70

Проведено:
выездных семинаров – 7,
заседаний РМО - 4,
конкурсов- и других мероприятий – более 70.



90, 26%



ДОШКОЛЬНОЕ ОБРАЗОВАНИЕ



**МКДОУ «Детский сад «Солнышко»-
Призер (2 место) в республиканском конкурсе «Лучший
детский сад Республики Дагестан -2024»**



ДОШКОЛЬНОЕ ОБРАЗОВАНИЕ



Магомедова Амина, заместитель заведующей МКДОУ «Детский сад «Улыбка»- победитель конкурсного отбора лучших управленческих кадров в системе образования Республики Дагестан.



Буттаева Асият, воспитатель МКДОУ «Детский сад «Сказка», Призер (3 место) республиканского этапа Всероссийского профессионального конкурса «Воспитатель года России» в 2025 году,



Бажаева Умат, воспитатель МКДОУ «Детский сад «Радуга №1», призер (2 место) республиканского этапа смотра-конкурса среди дошкольных образовательных учреждений на лучшую постановку работы по пропаганде безопасности дорожного движения «Безопасные дороги детства» Номинация «Лучший воспитатель ДОО по обучению учащихся ПДД и их пропаганде



Курбанова Муслимат, воспитатель МКДОУ «Детский сад «Солнышко», Призер (2 место) республиканского этапа смотра-конкурса среди дошкольных образовательных учреждений на лучшую постановку работы по пропаганде безопасности дорожного движения «Безопасные дороги детства»



ДОШКОЛЬНОЕ ОБРАЗОВАНИЕ



ОДНИ ИЗ ЛУЧШИХ!



НАЧАЛЬНОЕ ОБЩЕЕ, ОСНОВНОЕ ОБЩЕЕ, СРЕДНЕЕ ОБЩЕЕ ОБРАЗОВАНИЕ

23

**общеобразовательные
организации**

7251

Обучающихся

**20 являются типовыми,
3 школы - сборно-щитовые.**

**Аварийных школ в районе 2:
Гамияхская СОШ №2 и Чапаевская СОШ №1.**

**Требуется капитальный ремонт :
МКОУ "Ахарская СОШ им.Мусаева М.И.",
МКОУ "Новолакская СОШ №1",
МКОУ "Новочуртахская СОШ №2",
МКОУ "Новочуртахская СОШ №1",
МКОУ "Гамияхская СОШ №1",
МКОУ "Новокулинская СОШ №2",
МКОУ "Тухчарская СОШ".**



**В 1 смену – 13
школ 13 школ -
(75,4%) Учащихся
- 4823 (75,4%)**

**В 2 смены – 10
школ - (43,47%)
Учащихся - 1567
детей (24,5%)**



Национальный проект «Молодежь и дети»

Капитальный ремонт МКОУ "Новокулинская СОШ №1" - 2025



В 2026 году –
МКОУ "Новокулинская СОШ №2",
МКОУ "Тужарская СОШ".

В 2027 году –
МКОУ "Новочуртахская СОШ №1",



Национальный проект «Образование»



Центры образования цифрового, естественно-научного, технического и гуманитарного профилей «Точка роста» созданы

на базе 18 школ



В рамках реализации проекта «Новые места дополнительного образования детей» в 16 образовательных организаций из Федерального бюджета получено оборудование стоимостью более 18 миллионов рублей



В рамках реализации ЦОС закуплено оборудование в 2 школы:

Ноутбуки, телевизоры, интерактивные доски, видеокамеры и др.



ГИА-11

Для участия в государственной истовой аттестации в 11-х классах в форме ЕГЭ и ГВЭ -11 зарегистрировано – 187 участников текущего года,.

№	Предмет	2025		
		выбор	всего учащи хся	%
1	Русский язык	184	187	98,396
2	Математика базовая	167	187	89,305
3	Математика проф	16	187	8,5561
4	Обществознание	49	187	26,203
5	История	26	187	13,904
6	Биология	89	187	47,594
7	Химия	88	187	47,059
8	География	0	187	0
9	Литература	3	187	1,6043
10	Физика	1	187	0,5348
11	Информатика	8	187	4,2781
12	Иностранный язык	6	187	3,2086

Самые востребованные предметы по выбору среди выпускников ЕГЭ: химия, биология, обществознание и история

Сравнительный анализ ЕГЭ -2025 по среднему тестовому баллу в разрезе предметов

№	Предмет	2024 год	2025 год	динамика
1	Русский язык	50	50,2	0,2
2	Математика баз	65,163	60,43	-4,733
3	Математика проф	54,375	49	-5,375
4	Обществознание	34,214	40	5,786
5	История	40,556	42,3	1,744
6	Биология	54	51	-3
7	Химия	50,9	45	-5,9
8	География	Не сдавали	Не сдавали	#ЗНАЧ!
9	Литература	60,25	48,5	-11,75
10	Физика	51	86	35
11	Информатика	39	50	11
12	Иностранный язык	50	52,2	2,2
ИТОГО		49,95072727	52,23909091	2,2883636



ИТОГОВЫЙ АНАЛИЗ ПО СРЕДНЕМУ ТЕСТОВОМУ БАЛЛУ 2025

№ П/П	КОД ОО	Наименование ОО	русский язык	мат. базовая		проф. мат	литература	биология	химия	физика	обществознание	история	англ.яз	информатика	средний балл по школе
				тест	100бал										
1	280001	МКОУ Ахарская СОШ"	38,8	11	52,381			40,00	43		68	60			50,36
2	280002	МКОУ "Банайюртовская СОШ"	36,25	12	57,143			46,00	6		29				34,88
3	280006	МКОУ "Барчхойотарская СОШ"													
4	280005	МКОУ "Гамияхская СОШ"	56	17	80,952	34		57,30	50,3					46	54,09
5	280003	МКОУ "Гамияхская СОШ №1"	34,9	9	42,857	17		41,00	17		16	12			25,82
6	280004	МКОУ "Гамияхская СОШ №2"	58	12,6	60	74		56,50	37			51	20	59	51,94
7	280008	МКОУ "Новокулинская СОШ№1"	48	10	47,619			45,00	49		35	28			42,10
8	280009	МКОУ "Новокулинская СОШ №2"	57	12	57,143	61		50,00	50		68	58	75	38	57,13
9	280011	МКОУ "Новолакская СОШ №1"	57	15	71,429			66,00	54		33	40			53,57
10	280010	МКОУ "Новолакская Гимназия"	66	16	76,19			59,00	53		64	70	81		67,03
11	280012	МКОУ "Новомехельтинская СОШ"	65,3	16	76,19		61	36,00	44		62	55	49		56,06
12	280015	МКОУ "Новочуртахская СОШ"	69	16	76,19			67,00	74,2		64	68			69,73
13	280013	МКОУ "Новочуртахская СОШ №1"	48	11	52,381			36,00	21		20				35,48
14	280014	МКОУ "Новочуртахская СОШ №2"	55	13	61,905	82		67,30	53	86	23	28		75	59,02
15	280007	МКОУ"Дучинская СОШ № 2"	54,4	12	57,143			59,00	66		22	24			47,09
16	280017	МКОУ "Тухчарская СОШ"	40	10	47,619			33,00	46		19				37,12
17	280016	МКОУ "Тухчарская СОШ№1"	44	14	66,667						40	34			46,17
18	280018	МКОУ "Чапаевская СОШ №1"	42	10	47,619	58		46,00	30,3		33	40			42,42
19	280019	МКОУ "Чапаевская СОШ№2"	52	11	52,381	36	36	52,00	52		45	12	36	54	42,74
20	280020	МКОУ "Чаравалинская СОШ"													
21	280021	МКОУ " Шушинская СОШ"	42	12	57,143	27		50,00	20					27	37,19
22	280022	МКОУ " Ямансуйская СОШ"	41	13	61,905			60,00	78		32	55	52,2		54,30
итого средний тестовый балл по предмету 25г.			50,2325	12,63	60,143	48,625	48,5	50,90	44,4105263	86	39,58824	42,3333333	52,2	49,83	52,07
итого средний тестовый балл по предмету 24г.			50,05	14,00	65,163	54,37	60,25	54,1	50,94	50,75	34,21	40,5555556	50	39,00	49,945893
разница			0,1825	-1,37	-5,0201	-5,745	-11,75	-3,2	-6,5294737	35,25	5,378235	1,77777778	2,2	10,8333	2,1237239

Оценка		
	высок	
	пять	
	четыре	
	три	
	два	
	не участвовали	



ГИА-11

Количество высоких баллов 80+ увеличилось на 12, в этом их 28

Самый высокий балл по району - 94

№	Предмет	ВЫСОКОБАЛЛЬНИКИ	
		2024	2025
1	Русский язык	6	9
3	Математика проф	0	1
4	Обществознание	2	2
5	История	0	0
6	Биология	1	6
7	Химия	7	8
8	География		
9	Литература	0	0
10	Физика	0	1
11	Информатика	0	0
12	Иностранный язык	0	1
	ИТОГО:	16	28

Высокие баллы по всем предметам получили:

1. Рамазанова Айшат Алиловна, МКОУ «Новокулинская СОШ №2»,
2. АхмедоваДинара Абдурашидовна, МКОУ «Новолакская гимназия»,
3. ХайдаковХаджимурат Юсупович, МКОУ «Новолакская гимназия»,
4. Кушиев Гасан Гаджиевич, МКОУ «Новочуртахская СОШ».

№ п/п	КОД ОО	Наименование ОО	количество человек	количество экзаменов
1	280001	МКОУ Ахарская СОШ"	0	0
2	280002	МКОУ "Банайюртовская СОШ"	0	0
3	280006	МКОУ "Барчхойотарская СОШ"		
4	280005	МКОУ "Гамияхская СОШ"	0	0
5	280003	МКОУ "Гамияхская СОШ №1"	0	
6	280004	МКОУ "Гамияхская СОШ №2"	0	0
7	280008	МКОУ "Новокулинская СОШ№1"	0	0
8	280009	МКОУ "Новокулинская СОШ №2"	3	6
9	280011	МКОУ "Новолакская СОШ №1"	2	2
10	280010	МКОУ "Новолакская Гимназия"	5	11
11	280012	МКОУ "Новомехельтинская СОШ"	0	0
12	280015	МКОУ "Новочуртахская СОШ"	1	3
13	280013	МКОУ "Новочуртахская СОШ №1"	0	0
14	280014	МКОУ "Новочуртахская СОШ №2"	2	4
15	280007	МКОУ"Дучинская СОШ № 2"	1	1
16	280017	МКОУ "Тухчарская СОШ"	0	0
17	280016	МКОУ "Тухчарская СОШ№1"	0	0
18	280018	МКОУ "Чапаевская СОШ №1"	0	0
19	280019	МКОУ "Чапаевская СОШ№2"	0	0
20	280020	МКОУ "Чаравалинская СОШ"		
21	280021	МКОУ " Шушинская СОШ"	0	0
22	280022	МКОУ " Ямансуйская СОШ"	1	1
			15	28





Отличное освоение образовательных программ подтвердили 33 выпускника, все они получили федеральные медали «За особые успехи в учении» I и II степени.

Выпускники 11-х классов общеобразовательных учреждений МР "Новолакский район", обладатели медалей "За особые успехи в учении" I и II степени					
№	ОО		ФИО	I степени	II степени
1	МКОУ "Новолакская СОШ №1"	2	Рамазанов Магомед-Хан Гасанович		1
2	МКОУ "Новолакская СОШ №1"		Шейхалиева Камила Гамзатовна		1
3	МКОУ "Новочуртахская СОШ 2"	4	Раджабова Марьям Курбановна	1	
4	МКОУ "Новочуртахская СОШ 2"		Узайров Ибрагим Магомедович		1
5	МКОУ "Новочуртахская СОШ 2"		Ахмедова Рахима Магомедовна		1
6	МКОУ "Новочуртахская СОШ 2"		Муртазасв Халид Ренатович		1
7	МКОУ "Новомехельтинская СОШ"	1	Хамидова Майсарат Камалдиновна	1	
8	МКОУ "Тухчарская СОШ 1"	1	Гасанов Ислам Сиражутдинович		1
9	МКОУ "Новочуртахская СОШ"	4	Даудова Карина Серажуудиновна	1	
10	МКОУ "Новочуртахская СОШ"		Джабраилова Анжелика Шамсутиновна		1
11	МКОУ "Новочуртахская СОШ"		Кушиев Гасан Гаджиевич	1	
12	МКОУ "Новочуртахская СОШ"		Султанова Мариям Абидиновна		1
13	МКОУ "Новокулинская СОШ №2"	8	Абдурагимовна Анисат Алексеевна		1
14	МКОУ "Новокулинская СОШ №2"		Базанова Сиянат Рашидовна	1	
15	МКОУ "Новокулинская СОШ №2"		Магомедова Хадиджат Руслановна	1	
16	МКОУ "Новокулинская СОШ №2"		Рамазанова Айшат Алиловна	1	
17	МКОУ "Новокулинская СОШ №2"		Базаева Зарина Сунгуровна		1
18	МКОУ "Новокулинская СОШ №2"		Магомедова Зулейха Багратовна		1
19	МКОУ "Новокулинская СОШ №2"		Магомедова Фатима Магомедрасуловна		1
20	МКОУ "Новокулинская СОШ №2"		Алиева Патимат Омаровна		1
21	МКОУ "Тамияхская СОШ"	2	Магадова Алина Шамильевна		1
22	МКОУ "Тамияхская СОШ"		Тажутинова Хадиджат Юнусовна		1
23	МКОУ "Новолакская гимназия"	8	Хайдаков Хаджимурат Юсупович	1	
24	МКОУ "Новолакская гимназия"		Ахмедова Динара Абдурашидовна	1	
25	МКОУ "Новолакская гимназия"		Гусейнова Асият Гаджиева	1	
26	МКОУ "Новолакская гимназия"		Курбанов Курбан Сиражутдинович	1	
27	МКОУ "Новолакская гимназия"		Чабаева Хадиджат Исламовна		1
28	МКОУ "Новолакская гимназия"		Икрамов Абакар Шагамутинович		1
29	МКОУ "Новолакская гимназия"		Ахмедова Муьминат Дассавевна		1
30	МКОУ "Новолакская гимназия"		Гаджиметова Аят Юнусовна	1	
31	МКОУ "Дучинская СОШ №2"	3	Абдуллаева Карина Анасовна	1	
32	МКОУ "Дучинская СОШ №2"		Махмудов Магомедсултан Мусиевич		1
33	МКОУ "Дучинская СОШ №2"		Хайдаков Шарип Русланович		1

Медали «За особые успехи в учении» I и II степени.			
2024			
I степени	II степени	всего	%
10	18	28	14,9732620
2025			
I степени	II степени	всего	%
19	20	33	17,9347826



Претенденты на аттестат с отличием и медаль «За особые успехи в учении» I и II степени

										Результаты ЕГЭ				
№	Наименование ОО	количество претендентов	№	Класс	Фамилия	Имя	Отчество	Русский язык	Математика базовая	Математика проф.	Химия	История	Обществознание	Биология
1	МКОУ «Новокулинская СОШ №2»	5	1	11	Абдурегимова	Анисат	Алексеевна	61 6. - "4"		74 6. - "5"	не сдавал		60 6. - "4"	
			2	11	Асбарова	Камила	Абриковна	64 6. - "4"			досрочно	не сдавал		38 6. - "3"
			3	11	Базанова	Сиянат	Рашидовна	81 6. - "5"	15 6. - "4"		не сдавал		94 6. - "5"	
			4	11	Магомедова	Хадиджат	Руслановна	64 6. - "4"	17 6. - "5"		82 6. - "5"	не сдавал		75 6. - "4"
			5	11	Рамазанова	Айшат	Алиловна	81 6. - "5"	17 6. - "5"		91 6. - "5"	не сдавал		81 6. - "5"
2	МКОУ «Гамияхская СОШ»	2	6	11	Магадова	Алина	Шамильевна	64 6. - "4"	19 6. - "5"		68 6. - "4"	не сдавал		71 6. - "4"
7	11		Тажутинова	Хадиджат	Юнусовна	61 6. - "4"	18 6. - "5"		39 6. - "3"	не сдавал		60 6. - "4"		
3	МКОУ «Гамияхская СОШ№2»	1	8	11	Османова	Хадиджат	Идрисовна	63 6. - "4"	15 6. - "4"		40 6. - "3"	не сдавал		55 6. - "3"
4	МКОУ «Новомехельтинская СОШ»	3	9	11	Хамидова	Майсарат	Камалдиновна	72 6. - "4"	14 6. - "4"		не сдавал	55 6. - "4"		
			10	11	Абакарова	Хизи	Гаджиевна	57 6. - "4"	18 6. - "5"		44 6. - "3"	не сдавал		36 6. - "3"
			11	11	Магдиева	Альфия	Ахмедовна	67 6. - "4"	14 6. - "4"		не сдавал		72 6. - "5"	
5	МКОУ "Чапаевская СОШ №1"	4	12	11	Омаров	Камал	Бадруттинович	57 6. - "4"	21 6. - "5"		61 6. - "4"	не сдавал		70 6. - "3"
			13	11	Абдуллаева	Сагидат	Мурадновна	55 6. - "4"		70 6. - "5"	не сдавал		60 6. - "4"	31 6. - "2"
			14	11	Омарова	Диана	Имрановна	61 6. - "4"	19 6. - "5"		33 6. - "2"	не сдавал		32 6. - "2"
			15	11	Омарова	Лиана	Имрановна	57 6. - "4"	16 6. - "4"		20 6. - "2"	не сдавал		50 6. - "3"
6	МКОУ «Новочуртахская СОШ»	4	16	11	Даудова	Карина	Серажудиновна	72 6. - "4"	17 6. - "5"		74 6. - "4"	не сдавал		56 6. - "3"
			17	11	Джабраилова	Анжелина	Шамсутиновна	69 6. - "4"	19 6. - "5"		73 6. - "4"	не сдавал		57 6. - "3"
			18	11	Кушиев	Гасан	Гаджиевич	81 6. - "5"	20 6. - "5"		90 6. - "5"	не сдавал		90 6. - "5"
			19	11	Султанова	Мариям	Абидиновна	66 6. - "4"	17 6. - "5"		62 6. - "4"	не сдавал		
7	МКОУ «Новочуртахская СОШ №2»	5	20	11	Узайров	Ибрагим	Магомедович	66 6. - "4"	20 6. - "5"		79 6. - "4"	не сдавал		60 6. - "3"
			21	11	Ахмедова	Рахима	Магомедовна	69 6. - "4"	17 6. - "5"		62 6. - "4"	не сдавал		60 6. - "3"
			22	11	Раджабова	Марьям	Курбановна	81 6. - "5"	20 6. - "5"		64 6. - "4"	не сдавал		83 6. - "5"
			23	11	Гусенова	Амина	Гусеновна	58 6. - "4"	12 6. - "4"		49 6. - "3"	не сдавал		75 6. - "4"
			24	11	Лабазанова	Хадиджат	Магомедовна	57 6. - "4"	17 6. - "5"		40 6. - "3"	не сдавал		35 6. - "3"
8	МКОУ «Ямансуйская СОШ"	2	26	11	Алиханова	Фатима	Халидовна	57 6. - "4"	19 6. - "5"		70 6. - "4"	не сдавал		53 6. - "3"
			27	11	Кадырова	Ясмينا	Асвадовна	45 6. - "3"	21 6. - "5"		86 6. - "5"	не сдавал		68 6. - "3"
9	МКОУ "Новолакская гимназия "	6	28	11	Ахмедова	Динара	Абдурашидовна	94 6. - "5"	20 6. - "5"		91 6. - "5"	не сдавал		83 6. - "5"
			29	11	Гусейнова	Асият	Гаджиевна	86 6. - "5"	20 6. - "5"		77 6. - "4"	не сдавал		
			30	11	Гаджиметова	Лят	Юнусовна	70 6. - "4"	20 6. - "5"		не сдавал		86 6. - "5"	
			31	11	Курбанов	Курбан	Сиражутдинович	78 6. - "5"	18 6. - "5"		не сдавал	досрочно	77 6. - "5"	
			32	11	Хайдаков	Хаджимурат	Юсупович	86 6. - "5"	19 6. - "5"		досрочно	не сдавал		
			33	11	Чабаева	Хадиджат	Исламовна	67 6. - "4"	17 6. - "5"		досрочно	не сдавал		68 6. - "3"
10	МКОУ "Новолакская СОШ №1 "	3	34	11	Рабданова	Сабрина	Маратовна	67 6. - "4"	15 6. - "4"		47 6. - "3"	не сдавал		56 6. - "3"
			35	11	Рамазанов	Магомед-Хан	Гасанович	67 6. - "4"	21 6. - "5"		74 6. - "4"	не сдавал		77 6. - "4"
			36	11	Шейхалиева	Камила	Гамзатовна	646. - "4"	20 6. - "5"		23 6. - "2"	не сдавал		76 6. - "4"
11	МКОУ "Дучинская СОШ №2 "	2	37	11	Хайдаков	Шарип	Русланович	70 6. - "4"	18 6. - "5"		досрочно	не сдавал		65 6. - "3"
			39	11	Абдуллаева	Карина	Анасовна	81 6. - "5"						
12	МКОУ "Тухчарская СОШ №1 "	3	40	11	Гасанов	Ислам	Сиражудинович	70 6. - "4"	17 6. - "5"		не сдавал	60 6. - "4"	64 6. - "4"	
			41	11	Абдуллаева	Самира	Арсеновна	60 6. - "4"	13 6. - "4"		не сдавал	44 6. - "3"	51 6. - "3"	
			42	11	Мусаева	Аминат	Руслановна	58 6. - "4"	14 6. - "4"		не сдавал	33 6. - "3"	59 6. - "4"	
1	МКОУ «Новокулинская СОШ №2»	5	1	11	Алиева	Патимат	Омариевна	54 6. - "3"		64 6. - "5"	не сдавал	не сдавал	64 6. - "4"	
			2	11	Базаева	Зарина	Сунгуровна	66 6. - "4"	14 6. - "4"		не сдавал	не сдавал		
			3	11	Багатаева	Джамилат	Султановна	61 6. - "4"		46 6. - "3"	не сдавал	не сдавал		
			4	11	Магомедова	Зулейха	Багратовна	75 6. - "5"	10 6. - "3"		не сдавал	57 6. - "4"	62 6. - "4"	
			5	11	Магомедова	Фатима	Магомедрасуловна	58 6. - "4"		58 6. - "4"	не сдавал	не сдавал	70 6. - "4"	
2	МКОУ «Новочуртахская СОШ №2»	2	6	11	Гаджиева	Патимат	Шамиловна	55 6. - "3"	16 6. - "4"		23 6. - "2"	не сдавал		
3	МКОУ "Новолакская гимназия им. Исаева Мутея"	2	8	11	Ахмедова	Муьминат	Дассаевна	86 6. - "5"	19 6. - "5"		80 6. - "5"	не сдавал		76 6. - "4"
			9	11	Икрамов	Абакар	Шагамутдинович	64 6. - "4"	18 6. - "5"		досрочно	не сдавал		65 6. - "3"
4	МКОУ "Новолакская СОШ №1 "	1	10	11	Султанбиев	Зелимхан	Идиясович	6. - "5"	6. - "3"		не сдавал			
5	МКОУ "Дучинская СОШ №2 "	1	11	11	Махмудов	Магомедсултан	Мусиевич	69 6. - "4"						

Претенденты на аттестат с отличием и медаль «За особые успехи в учении» I и II степени

претендетов	53	выпускника
показали соответствие	33	выпускника
получили двойки	по 5	предметам
тройки	по 31	предмету



ГИА-11

Информация об участниках, НЕ прошедших ГИА-11 в 2025 г.

Не прошедшие ГИА-11 в 2025 году			
1	15	Казбековский район	0,0%
2	29	Ногайский район	1,5%
3	37	Хасавюртовский район	1,6%
4	22	Кулинский район	2,2%
5	3	Ахвахский район	2,3%
6	45	г.Дербент	3,1%
7	23	Кумторкалинский район	3,4%
8	48	г.Каспийск	3,7%
9	18	Сулейман-Стальский район	3,8%
10	44	г.Махачкала	4,3%
10	34	Тарумовский район	4,3%
11	50	г.Кизилюрт	5,0%
12	51	г.Избербаш	5,1%
12	49	г.Кизляр	5,1%
13	14	Докузпаринский район	5,3%
14	33	Табасаранский район	5,4%
15	27	Магарамкентский район	5,5%
15	20	Каякентский район	5,5%
16	39	Хунзахский район	5,6%
17	52	г.Южносухокумск	5,8%
18	13	Дербентский район	6,3%
18	47	г.Хасавюрт	6,3%
19	16	Кайтагский район	7,1%
20	19	Карабудахкентский район	7,5%
21	21	Кизлярский район	8,1%
21	17	Кизилюртовский район	8,1%
22	8	Буйнакский район	8,2%
23	25	Лакский район	8,3%
24	4	Ахтынский район	8,4%
24	12	Дахадаевский район	8,4%
25	28	Новолакский район	8,6%
25	32	Сергокалинский район	8,6%
26	53	г.Дагестанские Огни	8,9%
27	36	Унцукульский район	9,1%
28	5	Бабаюртовский район	10,1%
29	24	Курахский район	10,6%
30	46	г.Буйнакск	10,8%
31	31	Шамильский район	11,0%
32	38	Хивский район	11,2%
33	1	Агульский район	11,4%
34	26	Левашинский район	11,7%
35	43	ГКУ РД "ЦОДОУ ЗОЖ"	13,1%
36	9	Гергебильский район	14,5%
37	11	Гунибский район	15,8%
38	6	Бежтинский участок	16,0%
39	7	Ботлихский район	16,4%
40	30	Рутульский район	17,1%
41	2	Акушинский район	17,2%
41	10	Гумбетовский район	17,2%
42	40	Цумадинский район	17,6%
44	42	Чародинский район	17,9%
45	35	Тляратинский район	21,9%
53	41	Цунтинский район	50,0%

Наименование ОО	Всего допущено к ГИА-11	Сдали обязательные предметы (прошли ГИА)	Доля	Не сдали обязательные предметы (или не явились на ГИА)	Доля
МКОУ "Ахарская СОШ"	6	5	83,33%	1	16,67%
МКОУ "Банаяюртовская СОШ"	4	3	75,00%	1	25,00%
МКОУ "Гамияхская СОШ №1"	9	8	88,89%	1	11,11%
МКОУ "Гамияхская СОШ №2"	4	3	75,00%	1	25,00%
МКОУ "Гамияхская СОШ"	4	4	100,00%	0	0,00%
МКОУ "Дучинская СОШ №2"	7	7	100,00%	0	0,00%
МКОУ "Новокулинская СОШ №1"	4	4	100,00%	0	0,00%
МКОУ "Новокулинская СОШ №2"	29	28	96,55%	1	3,45%
МКОУ "Новолакская гимназия"	19	18	94,74%	1	5,26%
МКОУ "Новолакская СОШ №1"	22	21	95,45%	1	4,55%
МКОУ "Новомехельтинская СОШ"	3	3	100,00%	0	0,00%
МКОУ "Новочуртахская СОШ №1"	5	5	100,00%	0	0,00%
МКОУ "Новочуртахская СОШ №2"	15	14	93,33%	1	6,67%
МКОУ "Новочуртахская СОШ"	8	8	100,00%	0	0,00%
МКОУ "Тухчарская СОШ №1"	7	6	85,71%	1	14,29%
МКОУ "Тухчарская СОШ"	3	3	100,00%	0	0,00%
МКОУ "Чапаевская СОШ №1"	15	12	80,00%	3	20,00%
МКОУ "Чапаевская СОШ №2"	14	11	78,57%	3	21,43%
МКОУ "Шушинская СОШ"	4	4	100,00%	0	0,00%
МКОУ "Ямансуйская СОШ"	5	4	80,00%	1	20,00%
ИТОГО:	187	171	91,44%	16	8,56%

НЕОБХОДИМО ОБЕСПЕЧИТЬ ПОДГОТОВКУ
ЛИЦ, НЕ ПРОШЕДШИХ ГИА-11!



Не прошедшие ГИА-9 в 2025 г.		
№	АТЕ	%
1	Агульский район	2,00%
22	Кулинский район	3,10%
38	Хивский район	5,70%
30	Рутульский район	5,80%
18	Сүлейман-Стальский район	5,90%
33	Табасаранский район	8,70%
29	Ногайский район	8,90%
47	г.Хасавюрт	9,20%
12	Дахадаевский район	10,00%
16	Кайтагский район	10,10%
10	Гумбетовский район	10,20%
52	г.Южно-Сухокумск	10,30%
45	г.Дербент	11,00%
23	Кумторкалинский район	11,40%
6	Бежтинский участок	12,30%
13	Дербентский район	12,30%
46	г.Буйнакск	12,30%
4	Ахтынский район	12,60%
44	г.Махачкала	13,20%
3	Ахвахский район	14,00%
43	ТУО	14,10%
48	г.Каспийск	14,20%
42	Чародинский район	14,40%
31	Шамильский район	14,90%
7	Ботлихский район	15,00%
11	Гүнибский район	15,90%
35	Тляратинский район	16,40%
25	Лакский район	16,90%
40	Цумадинский район	17,60%
27	Магарамкентский район	17,70%
15	Казбековский район	19,70%
50	г.Кизилюрт	20,00%
51	г.Избербаш	20,30%
17	Кизилюртовский район	21,00%
53	г.Дагестанские Огни	21,20%
37	Хасавюртовский район	21,60%
28	Новолакский район	21,70%
41	Цунтинский район	23,60%
36	Унцукульский район	24,10%
39	Хунзахский район	24,80%
49	г.Кизляр	24,90%
32	Сергокалинский район	26,00%
34	Тарумовский район	26,40%
19	Карабудахкентский район	27,20%
5	Бабаюртовский район	27,80%
14	Докузпаринский район	28,00%
24	Курахский район	29,70%
8	Буйнакский район	30,40%
20	Каякентский район	30,70%
26	Левашинский район	32,80%
9	Гергебильский район	35,20%
2	Акушинский район	39,70%
21	Кизлярский район	40,90%

Наименование ОО	Всего допущено к ГИА-9	Сдал все предметы (Прошли ГИА-9)	Доля сдавших	Не все предметы сданы (Не прошли ГИА)	Доля не сдавших
МКОУ "Ахарская СОШ"	17	11	64,71%	6	35,29%
МКОУ "Банайюртовская СОШ"	13	11	84,62%	2	15,38%
МКОУ "Гамияхская СОШ №1"	12	8	66,67%	4	33,33%
МКОУ "Гамияхская СОШ №2"	16	14	87,50%	2	12,50%
МКОУ "Гамияхская СОШ"	19	15	78,95%	4	21,05%
МКОУ "Барчхойотарская СОШ "	20	9	45,00%	11	55,00%
МКОУ "Дучинская СОШ №2"	17	14	82,35%	3	17,65%
МКОУ "Новокулинская СОШ №1"	17	11	64,71%	6	35,29%
МКОУ "Новокулинская СОШ №2"	114	93	81,58%	21	18,42%
МКОУ "Новолакская гимназия"	48	45	93,75%	3	6,25%
МКОУ "Новолакская СОШ №1"	68	59	86,76%	9	13,24%
МКОУ "Новомехельтинская СОШ"	28	25	89,29%	3	10,71%
МКОУ "Новочуртахская СОШ №1"	17	13	76,47%	4	23,53%
МКОУ "Новочуртахская СОШ №2"	37	26	70,27%	11	29,73%
МКОУ "Новочуртахская СОШ"	13	10	76,92%	3	23,08%
МКОУ "Тухчарская СОШ №1"	24	18	75,00%	6	25,00%
МКОУ "Тухчарская СОШ"	30	24	80,00%	6	20,00%
МКОУ "Чапаевская СОШ №1"	8	6	75,00%	2	25,00%
МКОУ "Чапаевская СОШ №2"	48	44	91,67%	4	8,33%
МКОУ "Чаравалинская СОШ"	37	23	62,16%	14	37,84%
МКОУ "Шушинская СОШ"	17	15	88,24%	2	11,76%
МКОУ "Ямансуйская СОШ"	11	8	72,73%	3	27,27%
МКОУ "Тухчарская ООШ"	28	14	50,00%	14	50,00%
ИТОГО:	659	516	78,30%	143	21,70%

Не все предметы сданы (Не прошли ГИА) – 143 (человеко-экзаменов)



НЕОБХОДИМО ОБЕСПЕЧИТЬ ОХВАТ ОБРАЗОВАТЕЛЬНЫМ ПРОЦЕССОМ




**ЛИЦ, НЕ ЗАВЕРШИВШИХ ОСНОВНОЕ
ОБЩЕЕ ОБРАЗОВАНИЕ ПО ИТОГАМ ГИА-9**



ВЫПУСКНИКОВ 9 КЛАССОВ

НЕДОПУСТИМ ОТКАЗ в переводе в старшие классы обучающихся, окончивших 9 класс, но не прошедших индивидуальный отбор в 10 класс с углубленным изучением отдельных учебных предметов или не поступивших в профессиональные образовательные учреждения



ДОЛЯ УЧАСТНИКОВ ЕГЭ, ВЫБРАВШИХ ДЛЯ СДАЧИ ЭКЗАМЕНА ПРЕДМЕТЫ ЕСТЕСТВЕННО-НАУЧНОГО ПРОФИЛЯ И МАТЕМАТИКУ ПРОФИЛЬНУЮ

№	Наименование	ДОЛЯ УЧАСТНИКОВ ЕГЭ, в %	№	Наименование	ДОЛЯ УЧАСТНИКОВ ЕГЭ, в %
1	Акушинский район	20,9	28	Магарамкентский район	30,1
2	Цумадинский район	21,3	29	Агульский район	30,1
3	Бежтинский участок	21,5	30	Ахвахский район	30,4
4	ГКУ РД "ЦОДОУ ЗОЖ"	22,8	31	Унцукульский район	30,4
5	Гергебильский район	23,8	32	Каякентский район	31,0
6	Ботлихский район	24,0	33	Сулейман-Стальский район	31,3
7	Чародинский район	24,5	34	г.Дагестанские Огни	31,4
8	Казбековский район	25,1	35	г.Кизляр	32,0
9	Карабудахкентский район	26,6	36	Хасавюртовский район	32,1
10	Хунзахский район	26,8	37	Курахский район	32,4
11	Хивский район	27,1	38	Кулинский район	32,6
12	Шамилевский район	27,5	39	Кумторкалинский район	32,7
13	Гумбетовский район	27,6	40	г.Кизилюрт	33,1
14	Кизлярский район	27,7	41	Новолакский район	33,3
15	Табасаранский район	27,9	42	г.Южно-Сухокумск	33,3
16	Кайтагский район	27,9	43	Дахадаевский район	33,8
17	Гунибский район	28,4	44	Подведы Минобрнауки РД (без учета ТУО)	33,9
18	Цунтинский район	28,5	45	Ногайский район	33,9
19	Левашинский район	28,6	46	г.Каспийск	34,0
20	Кизилюртовский район	28,7	47	г.Дербент	34,0
21	Дербентский район	28,8	48	г.Хасавюрт	34,2
22	Бабаюртовский район	28,9	49	Буйнакский район	34,3
23	Тляратинский район	29,1	50	Ахтынский район	34,4
24	Сергокалинский район	29,1	51	Докузларинский район	36,2
25	Тарумовский район	29,4	52	г.Буйнакс	37,5
26	Лакский район	29,5	53	г.Избербаш	37,8
27	Частные ОО	29,7	54	г.Махачкала	38,0
			55	Рутульский район	38,1

ЗАДАЧА:
обеспечить достижение показателей Комплексного плана мероприятий по повышению качества математического и естественно-научного образования на период до 2030 года
(утв. распоряжением Правительства РФ от 19.11.2024 № 3333-р)



РОСТ НЕ МЕНЕЕ ЧЕМ НА 10% ежегодно - числа обучающихся по образовательным программам основного общего и среднего общего образования, изучающих математику и естественно-научные предметы углубленно или на профильном уровне

УВЕЛИЧЕНИЕ ДО 35% доля учащихся, выбравших единый государственный экзамен по профильной математике и естественно-научным предметам - химии, физике, информатике и биологии к 2030 году (в 2025 году необходимо было достигнуть не менее 32%)

ПЕРЕЧЕНЬ ПОРУЧЕНИЙ ПРЕЗИДЕНТА РОССИЙСКОЙ ФЕДЕРАЦИИ ПО ИТОГАМ ЗАСЕДАНИЯ СОВЕТА ПРИ ПРЕЗИДЕНТЕ РОССИЙСКОЙ ФЕДЕРАЦИИ ПО НАУКЕ И ОБРАЗОВАНИЮ ОТ 6 ФЕВРАЛЯ 2025 Г. № ПР-685

РЕАЛИЗОВАТЬ КОМПЛЕКС ДОПОЛНИТЕЛЬНЫХ МЕР ПО ПОДДЕРЖКЕ УЧИТЕЛЕЙ МАТЕМАТИКИ И ЕСТЕСТВЕННО-НАУЧНЫХ ПРЕДМЕТОВ



ПРОВОДЯТСЯ МЕРОПРИЯТИЯ ПО ФУНКЦИОНИРОВАНИЮ

- аграрных классов

ПРОДОЛЖАЕТСЯ РЕАЛИЗАЦИЯ ОБРАЗОВАТЕЛЬНОГО ПРОЕКТА «Физико-математические классы в общеобразовательных организациях республики»





с 1 сентября 2025 года



В ШКОЛАХ ВСТУПЯТ В СИЛУ ИЗМЕНЕНИЯ, утверждённые приказом Минпросвещения России от 9 октября 2024 года №704

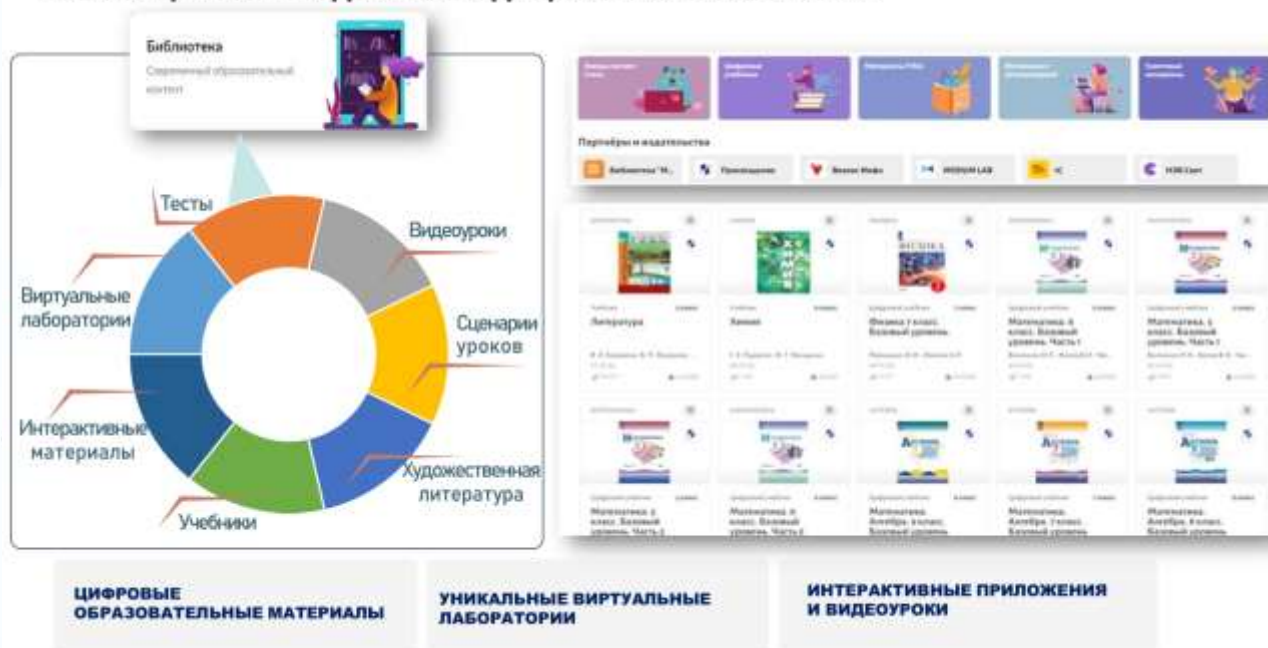
ПРЕДУСМОТРЕНО:

- единое расписание уроков,
- сокращение на 1 час количества учебных часов в начальной школе,
- ограничение числа контрольных и проверочных работ,
- изменения в преподавании истории и обществознания,
- цифровизация образования в части интеграции «Сферума» на платформу нового национального мессенджера МАХ и др.



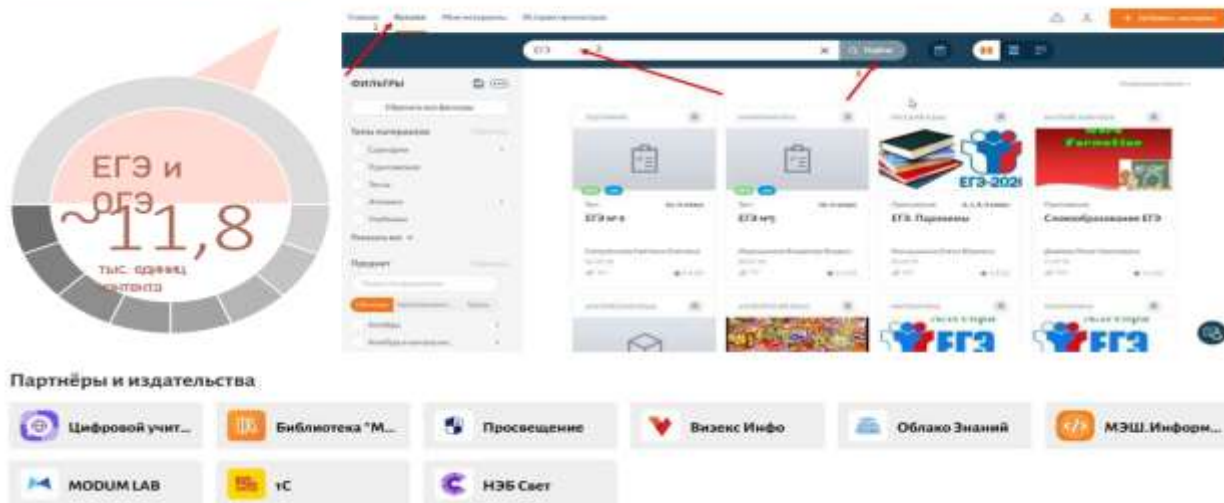
Электронное образование Дагестана

ПРЕИМУЩЕСТВО ВНЕДРЕНИЯ ЭОД - ЦИФРОВАЯ БИБЛИОТЕКА



Доступ к уникальным виртуальным лабораториям, интерактивным приложениям, видеоурокам, сценариям уроков, обширной учебной библиотеке со всеми учебниками в соответствии с ФГОС, качественными материалами по подготовке к ОГЭ и ЕГЭ, а также возможность формирования всей необходимой отчетности

БИБЛИОТЕКА МЭШ



Электронное образование Дагестана

АВТОРИЗАЦИЯ РОДИТЕЛЕЙ* В РАЗРЕЗЕ МУНИЦИПАЛЬНЫХ ОБРАЗОВАНИЙ

БОЛЬШЕ 40 % АВТОРИЗОВАННЫХ РОДИТЕЛЕЙ		
№	МУНИЦИПАЛЬНОЕ ОБРАЗОВАНИЕ	ДОЛЯ АВТОРИЗОВАННЫХ РОДИТЕЛЕЙ
1	ХАСАВЮРТОВСКИЙ МР	52,17%
2	КАЗБЕКОВСКИЙ МР	50,22%
3	КИЗИЛЬОРТОВСКИЙ МР	48,84%
4	Г. КАСПИЙСК	46,24%
5	СЕРГОКАЛИНСКИЙ МР	45,55%
6	НОГАЙСКИЙ МР	44,56%

ОТ 30 % ДО 40 % АВТОРИЗОВАННЫХ РОДИТЕЛЕЙ		
№	МУНИЦИПАЛЬНОЕ ОБРАЗОВАНИЕ	ДОЛЯ АВТОРИЗОВАННЫХ РОДИТЕЛЕЙ
1	ДАХАДАЕВСКИЙ МР	37,80%
2	АКТЫНСКИЙ МР	34,27%
3	КУМТОРКАЛИНСКИЙ МР	33,75%
4	Г. ЮЖНО-СУХОКУМСК	31,64%
5	АХВАХСКИЙ МР	31,56%
6	Г. КИЗИЛЬОРТ	31,02%
7	Г. КИЗЛЯР	30,35%
8	КАЙТАГСКИЙ МР	29,50%
9	ТАРУМОВСКИЙ МР	26,13%
10	НОВОЛАКСКИЙ МР	25,25%
11	Г. МАХАЧКАЛА	24,81%
12	БАБАЮРТОВСКИЙ МР	24,06%
13	КУРАХСКИЙ МР	23,57%
14	Г. ИЗБЕРБАШ	23,51%
15	ДОКУЗПАРИНСКИЙ МР	23,35%
16	Г. ДЕРЕБЕНТ	22,83%
17	ДЕРЕБЕНТСКИЙ МР	21,00%
18	ХУНЗАХСКИЙ МР	20,63%
19	БУЙНАКСКИЙ МР	20,40%
20	МАГАРАМКЕНТСКИЙ МР	20,02%

ОТ 0 % ДО 30 % АВТОРИЗОВАННЫХ РОДИТЕЛЕЙ		
№	МУНИЦИПАЛЬНОЕ ОБРАЗОВАНИЕ	ДОЛЯ АВТОРИЗОВАННЫХ РОДИТЕЛЕЙ
1	КУЛИНСКИЙ МР	19,23%
2	Г. БУЙНАКС	18,05%
3	УНЦУКУЛЬСКИЙ МР	17,80%
4	ЛАКСКИЙ МР	17,47%
5	Г. ДАГЕСТАНСКИЕ ОГНИ	17,38%
6	ТАБАСАРАНСКИЙ МР	16,93%
7	ШАМИЛЬСКИЙ МР	16,28%
8	СУМАДИНСКИЙ МР	16,05%
9	БОТЛИХСКИЙ МР	15,62%
10	КИЗЛЯРСКИЙ МР	14,48%
11	КАЯКЕНТСКИЙ МР	14,13%
12	ЦОДОУ ЭОК	13,82%
13	БЕЖТИНСКИЙ УЧАСТОК	13,30%
14	ГУМБЕТОВСКИЙ МР	13,30%
15	ЦУНТИНСКИЙ МР	12,53%
16	СУЛЕЙМАН-СТАЛЬСКИЙ	11,94%
17	ПЕРТЕВИЛЬСКИЙ МР	11,62%
18	НАРОДИНСКИЙ МР	11,52%
19	КАРАБУДАХЕНТСКИЙ МР	11,33%
20	ГУНЕСКИЙ МР	10,48%
21	ЛЕВАШОНСКИЙ МР	9,96%
22	КЧСКИЙ МР	8,89%
23	РУТУЛЬСКИЙ МР	8,43%
24	ТЛЯРАТИНСКИЙ МР	7,94%
25	Г. ХАСАВЮРТ	7,37%

*1 родитель = 1 ребенку (согласно правилу расчета показателей активности родителей Минпросвещения РФ)

ПОКАЗАТЕЛИ КАЧЕСТВА ДАННЫХ

КАЧЕСТВО ВЕДЕНИЯ ЭЛЕКТРОННЫХ ЖУРНАЛОВ-ДНЕВНИКОВ.
МУНИЦИПАЛЬНЫЕ ОБРАЗОВАНИЯ, ШКОЛЫ КОТОРЫЕ НЕ ВЕДУТ ЭЛЕКТРОННЫЕ ЖУРНАЛЫ И ДНЕВНИКИ

ШКОЛЫ, В КОТОРЫЕ НЕ ВЫДАЮТ Д/З в 24/25 УЧ.Г.		
Муниципальное образование	Количество школ, в кот-х не выдавался Д/З	Доля от общего числа школ
1. Гумбетовский МР	15	58%
2. Бежтинский участок	4	57%
3. Тарумовский МР	13	50%
4. Хасавюрт	10	38%
5. Г. Махачкала	20	27%
6. Унцукунский МР	4	27%
7. Кизилортовский МР	5	26%
8. Сулейман-Стальский	8	21%
9. Г. Буйнакс	2	18%
10. Шамильский МР	6	15%
11. Агульский МР	6	13%
12. Ахакский МР	2	13%
13. Лакский МР	2	13%
14. Новолакский МР	3	13%
15. Кизлярский МР	5	12%
16. Рутульский МР	3	11%
17. Карабудахкентский	3	11%
18. Табасаранский МР	6	11%
19. Г. Кизляр	1	9%
20. Г. Хасавюрт	2	9%
21. Курахский МР	2	9%
22. Хунзахский МР	3	8%
23. Левашинский МР	3	8%
24. Ботлихский МР	2	7%
25. Агульский МР	1	7%
26. Буйнакский МР	2	6%
27. Гумбетовский МР	1	5%
28. Бабаюртовский МР	1	5%
29. Г. Дербент	1	4%
30. ЦОДОУ ЭОК	3	4%
31. Дербентский МР	1	2%
ВСЕГО	140 школ	

ШКОЛЫ, НЕ ВЫСТАВИВШИЕ НИ ОДНОЙ ОЦЕНКИ В 24/25 УЧ.Г.		
Муниципальное образование	Количество школ, в кот-х не выставлены оценки	Доля от общего числа школ
1. Тляратинский МР	2	35%
2. Бежтинский участок	2	29%
3. Гумбетовский МР	2	23%
4. Хасавюрт	6	23%
5. Докузпаринский МР	2	18%
6. Агульский МР	6	13%
7. Сулейман-Стальский	5	13%
8. Гумбетовский МР	2	11%
9. Кизляр	1	10%
10. Гербильский МР	1	10%
11. Г. Буйнакс	1	9%
12. Табасаранский МР	5	9%
13. Курахский МР	2	9%
14. Г. Дербент	2	8%
15. Рутульский МР	2	7%
16. Шамильский МР	3	7%
17. Карабудахкентский	2	7%
18. Агульский МР	1	7%
19. Лакский МР	1	7%
20. Унцукунский МР	1	7%
21. Г. Махачкала	4	5%
22. Хунзахский МР	2	5%
23. Ахакский МР	1	5%
24. Бабаюртовский МР	1	5%
25. Новолакский МР	1	4%
26. Ботлихский МР	1	4%
27. Кайтагский МР	1	3%
28. Буйнакский МР	1	3%
29. ЦОДОУ ЭОК	1	1%
ВСЕГО	73 школы	

АВТОРИЗАЦИЯ ОБУЧАЮЩИХСЯ В РАЗРЕЗЕ МУНИЦИПАЛЬНЫХ ОБРАЗОВАНИЙ

БОЛЬШЕ 60 % АВТОРИЗОВАННЫХ ОБУЧАЮЩИХСЯ		
№	МУНИЦИПАЛЬНОЕ ОБРАЗОВАНИЕ	ДОЛЯ АВТОРИЗОВАННЫХ ОБУЧАЮЩИХСЯ
1	ХАСАВЮРТОВСКИЙ МР	86,99%
2	КИЗИЛЬОРТОВСКИЙ МР	70,33%
3	КАЗБЕКОВСКИЙ МР	69,46%

ОТ 30 % ДО 60 % АВТОРИЗОВАННЫХ ОБУЧАЮЩИХСЯ		
№	МУНИЦИПАЛЬНОЕ ОБРАЗОВАНИЕ	ДОЛЯ АВТОРИЗОВАННЫХ ОБУЧАЮЩИХСЯ
1	НОГАЙСКИЙ МР	33,23%
2	СЕРГОКАЛИНСКИЙ МР	30,17%
3	ДОКУЗПАРИНСКИЙ МР	29,06%
4	ДАХАДАЕВСКИЙ МР	21,82%

ОТ 0 % ДО 30 % АВТОРИЗОВАННЫХ ОБУЧАЮЩИХСЯ		
№	МУНИЦИПАЛЬНОЕ ОБРАЗОВАНИЕ	ДОЛЯ АВТОРИЗОВАННЫХ ОБУЧАЮЩИХСЯ
1	КАЙТАГСКИЙ МР	16,46%
2	Г. ЮЖНО-СУХОКУМСК	15,62%
3	КУЛИНСКИЙ МР	14,88%
4	КУМТОРКАЛИНСКИЙ МР	14,68%
5	БАБАЮРТОВСКИЙ МР	13,29%
6	Г. КИЗИЛЬОРТ	9,76%
7	Г. КАСПИЙСК	9,23%
8	Г. ИЗБЕРБАШ	8,94%
9	Г. КИЗЛЯР	8,90%
10	ТАБАСАРАНСКИЙ МР	8,82%
11	Г. ДАГЕСТАНСКИЕ ОГНИ	8,66%
12	АХВАХСКИЙ МР	8,36%
13	АКТЫНСКИЙ МР	8,12%
14	ГУМБЕТОВСКИЙ МР	7,51%
15	МАГАРАМКЕНТСКИЙ МР	6,83%
16	ДЕРЕБЕНТСКИЙ МР	6,47%
17	Г. ДЕРЕБЕНТ	6,35%
18	ТАРУМОВСКИЙ МР	5,70%
19	НОВОЛАКСКИЙ МР	5,57%
20	Г. МАХАЧКАЛА	5,46%
21	КУРАХСКИЙ МР	4,75%
22	ЛАКСКИЙ МР	4,52%

№	МУНИЦИПАЛЬНОЕ ОБРАЗОВАНИЕ	ДОЛЯ АВТОРИЗОВАННЫХ ОБУЧАЮЩИХСЯ
23	СУЛЕЙМАН-СТАЛЬСКИЙ	4,50%
24	Г. БУЙНАКС	3,92%
25	ХУНЗАХСКИЙ МР	3,92%
26	ХИВОСКИЙ МР	3,62%
27	БУЙНАКСКИЙ МР	3,34%
28	ЛЕВАШОНСКИЙ МР	3,17%
29	УНЦУКУЛЬСКИЙ МР	3,09%
30	КИЗЛЯРСКИЙ МР	2,91%
31	ШАМИЛЬСКИЙ МР	2,71%
32	КАЯКЕНТСКИЙ МР	2,60%
33	БОТЛИХСКИЙ МР	2,57%
34	СУМАДИНСКИЙ МР	2,55%
35	ЧАРАДИНСКИЙ МР	2,43%
36	Г. ХАСАВЮРТ	2,34%
37	ЦОДОУ ЭОК	2,33%
38	БЕЖТИНСКИЙ УЧАСТОК	1,98%
39	КАРАБУДАХЕНТСКИЙ МР	1,78%
40	ЦУНТИНСКИЙ МР	1,06%
41	ТЛЯРАТИНСКИЙ МР	1,00%
42	ПЕРТЕВИЛЬСКИЙ МР	0,97%
43	ГУНЕСКИЙ МР	0,77%
44	РУТУЛЬСКИЙ МР	0,60%

ШКОЛЫ, В КОТОРЫЕ НЕ ВЫДАЮТ Д/З в 24/25 УЧ.Г.:

МКОУ «Тухчарская СОШ №1»,
МКОУ «Новочуртахская СОШ №2»,
МКОУ «Чапаевская СОШ №1»

ШКОЛЫ, НЕ ВЫСТАВИВШИЕ НИ ОДНОЙ
ОЦЕНКИ В 24/25 УЧ.Г.:
МКОУ «Тухчарская СОШ №1»



Одаренные дети

Участие в интеллектуальных и творческих конкурсах

2021-2022	2022-2023	2023-2024	2024-2025	
количество победителей и призеров	количество победителей и призеров	количество победителей и призеров	количество победителей и призеров	
37	42	72	82	
лучшие результаты в этом году показали :		количество мест	количество мест	динамика
МКОУ «Новокулинская СОШ №2»		20	10	-10
МКОУ «Новомехельтинская СОШ»		7	15	8
МКОУ «Шушинская СОШ им.Серкова Д.А.»		6	11	5
МКОУ «Новолакская гимназия»		5	6	1
МКОУ «Барчхойтарская СОШ»		4	2	-2
МКОУ «Гамияхская СОШ №2»		3	6	3
МКОУ «Банайюртовская СОШ»		3	3	0
МКОУ «Новолакская СОШ №1»		3	7	4
МКОУ «Гамияхская СОШ №1»		2	0	-2
МКОУ «Чапаевская СОШ №1»		2	3	1
МКОУ «Чаравалинская СОШ»		2	1	-1
МКОУ «Новочуртахская СОШ №1»		2	2	0
МКОУ «Дучинская СОШ №2»		2	9	7
МКОУ «Новочуртахская СОШ №2»		2	2	0
МКОУ «Новочуртахская СОШ»		2	3	1
МКОУ «Тухчарская СОШ »		2	2	0
МКОУ «Тухчарская СОШ №1»		0	0	0
МКОУ «Новокулинская СОШ №1»		2	5	3
МКОУ «Ахарская СОШ им. Мусаева М.И»		1	0	-1
МКОУ «Ямансуйская СОШ»		1	3	2
МКОУ «Гамияхская СОШ»		1	2	1
МКОУ «Тухчарская ООШ »		0	0	0
МКОУ «Чапаевская СОШ №2»		0	0	0

Всероссийская олимпиада школьников- главное интеллектуальное соревнование для учащихся в России

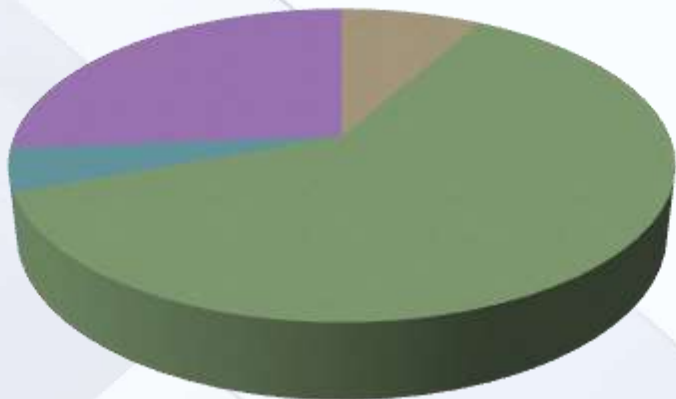
2021-2022		2022-2023		2023-2024		2024-2025	
кол-во участников	количество призеров и победителей	кол-во участников	количество призеров и победителей	кол-во участников	количество призеров и победителей	кол-во участников	количество призеров и победителей
20	8 призеров	23	5 призеров 1 победитель	23	7 призеров 1 победитель	36	10 призеров 1 победитель
лучшие результаты:							
МКОУ «Тухчарская СОШ №1»		МКОУ «Новолакская гимназия»		МКОУ "Новокулинская СОШ №2"		МКОУ "Новолакская гимназия "	
МКОУ «Новолакская СОШ №1»		МКОУ «Гамияхская СОШ №2»		МКОУ "Новолакская гимназия "		МКОУ "Новокулинская СОШ №2"	
МКОУ "Новочуртахская СОШ		МКОУ " Тухчарская СОШ №1"		МКОУ "Ахарская СОШ"		МКОУ «Новолакская СОШ №1»	
МКОУ "Гамияхская СОШ №2"		МКОУ «Чапаевская СОШ №1»		МКОУ «Новомехельтинская СОШ»		МКОУ «Новомехельтинская СОШ»	
				МКОУ "Чапаевская СОШ №1"		МКОУ "Чапаевская СОШ №1"	
				МКОУ «Гамияхская СОШ №2»		МКОУ «Гамияхская СОШ №2»	
				МКОУ "Гамияхская СОШ №1"		МКОУ "Шушинская СОШ"	
						МКОУ "Новочуртахская СОШ №2"	



Кадровый потенциал школ. Качество преподавания.

В общеобразовательных организациях района работают 1084 человека, из них: 665 педагогических работников, из которых 592 учителя; учебно-вспомогательный персонал 48 человек.

Высшую квалификационную категорию имеют 93 педагогических работников, первую – 143 работников, а высшее образование имеют 609 педагогических работников



«необходимо особое внимание уделить такому эффективному механизму опережающей подготовки кадров для образовательных организаций как целевое обучение. Здесь важно обеспечить непосредственное взаимодействие руководителей муниципальных органов управления образования, образовательных организаций с вузами и педагогическими колледжами по привлечению студентов к работе в школы».

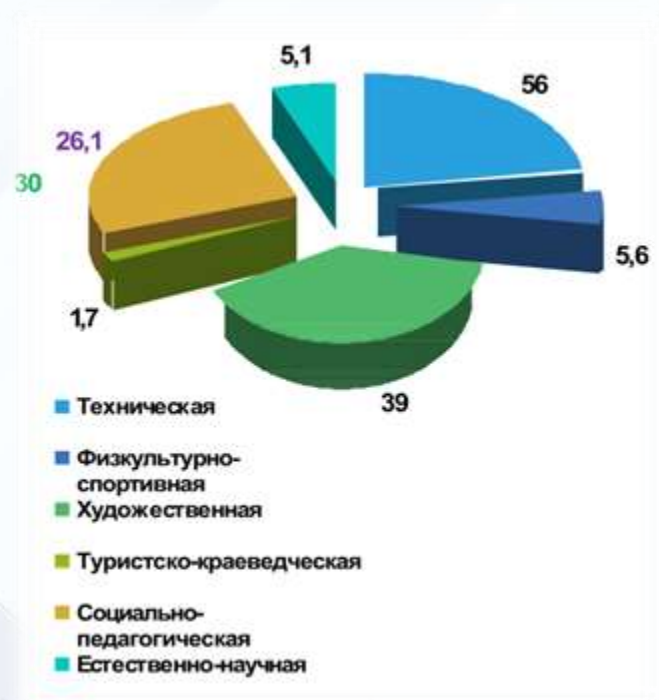
Яхья Гамидович Бучаев,
Министр образования и науки
Республики Дагестан



Вакансии - 48.
Переподготовка - 54



Дополнительное образование



Задачи:

Реализуемые программы дополнительного образования должны отвечать современным требованиям и интересам детей разных категорий. Необходимо создание интересных программ в области технического творчества, естественных наук, в том числе олимпиадной подготовки, экологии, туризма, ИТ, учитывая потребность республики в квалифицированных кадрах, чтобы не было дублирования деятельности учреждений культуры и спорта.



Дополнительное образование



Достижения в области ДОД :

ДЮСШ №1

Зона РД :

1 места- 15
2 места- 4
3 места- 8;

Первенства РД и
Республиканские турниры:

1 места- 49
2 места- 35
3 места- 31.

СКФО, Межрегиональные и
Всероссийские
соревнования:

1 места- 6
2 места- 5
3 места- 14

ДПШ.

По итогам конкурсов
региональных этапов -2,
Всероссийских этапов - 4,
Международных
конкурсов -2.



ДЮСШ №1

Зона РД:

1 места -21
2 места -12
3 места 15



Первенства РД и
Республиканские
турниры :

1 места -47
2 места - 40
3 места -43

СКФО и Всероссийские
соревнования :

1 места - 3
2 места - 2
3 места -1

Первенство России:
1 места - 1

Первенство Мира :
2 место -1



Воспитание

Александр Адамский:
«Невозможно обучать и при этом не воспитывать»...

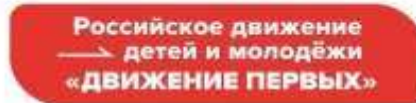
Воспитание гармонично развитой, патриотичной и социально ответственной личности на основе традиционных российских духовно-нравственных и культурно-исторических ценностей остается одной из национальных целей развития Российской Федерации на период до 2030 года и на перспективу до 2036 года.

...и воспитание и образование неразделимы. Нельзя воспитывать, не передавая знания, всякое же знание действует воспитательно...

Л.Н. Толстой



Воспитание



БУДЬ В ДВИЖЕНИИ!



Все школьники района включены в Российское движение детей и молодежи «Движение Первых». Работает военно-патриотическое движение «ЮНАРМИЯ». На базе всех 23 школ функционируют первичные отделения «Движения Первых». Активно работают члены Всероссийского общественного движения «Волонтеры Победы», телевизионные отряды краеведов-следопытов, Юные инспектора движения, отряды ЗОЖ, Экологические отряды, отряды Юных пожарников и т.д. Работают по направлениям: военно-патриотическое, гражданская активность, личностное развитие, информационно-медийное.



Воспитание

Важной формой патриотической работы является деятельность школьных музеев и музейных уголков. Действуя на базе всех образовательных организаций, музеи выполняют не только образовательную и просветительскую функции, но фактически являются центрами дополнительного образования. Здесь проводятся уроки мужества, уроки – презентации, классные часы, экскурсии, выставки.

Особое место в этом направлении занимает работа увековечению памяти выпускников-участников СВО: создание экспозиций, альбомов памяти, проведение мероприятий в память о героях.





«ВЕЧНО ИЗОБРЕТАТЬ,
ПРОБОВАТЬ,
СОВЕРШЕНСТВОВАТЬ И
СОВЕРШЕНСТВОВАТЬСЯ –
ВОТ ЕДИНСТВЕННЫЙ КУРС
УЧИТЕЛЬСКОЙ ЖИЗНИ»

К.Д.УШИНСКИЙ

**РЕАЛИЗАЦИЯ ВСЕХ ЗАДАЧ В СФЕРЕ ОБРАЗОВАНИЯ НЕВОЗМОЖНА
БЕЗ ПЕДАГОГА, ВЛАДЕЮЩЕГО ВЫСОКИМ ПРОФЕССИОНАЛИЗМОМ,
ТВОРЧЕСКИМ ПОТЕНЦИАЛОМ, ЗАНИМАЮЩЕГО АКТИВНУЮ
ГРАЖДАНСКУЮ ПОЗИЦИЮ, УМЕЮЩЕГО ПОВЕСТИ ЗА СОБОЙ, ВЗЯТЬ
ОТВЕТСТВЕННОСТЬ ЗА ПОРУЧЕННОЕ ДЕЛО.**





**С наступающим
новым учебным годом!
Интересного, успешного и
результативного нового учебного года!**

